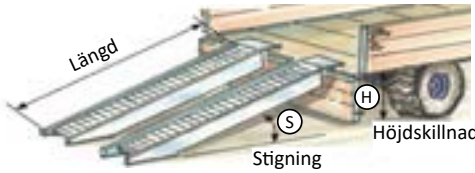




För denna rampkategori beräknas ett **axelavstånd på 1500 mm** när man beräknar Max last i våra Tabeller.



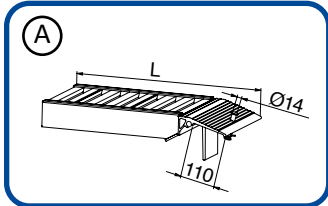
Total maxvikt: \_\_\_\_\_ KG



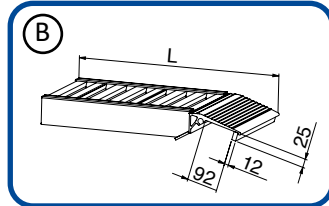
Höjd skillnad mark till bil/släp: \_\_\_\_\_ mm

**Val av anslutning** (OBS. välj endast ett alternativ nedan)

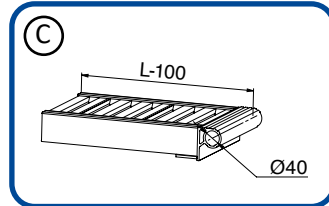
Alla mått angivna i mm.



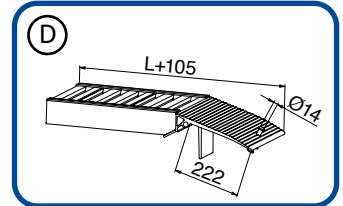
A: Standard.



B: Läpp med kant. (Tillval)



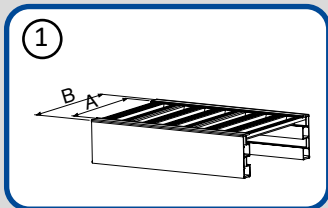
C: Gangjärn.



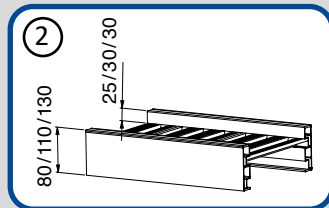
D: Extra läppstöd. (Endast AVS 80)

**Val av kant** (OBS. välj endast ett alternativ nedan)

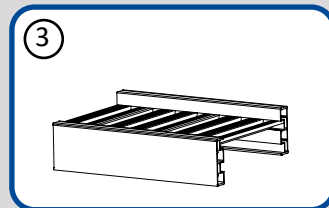
Alla mått angivna i mm.



1: Utan kant.



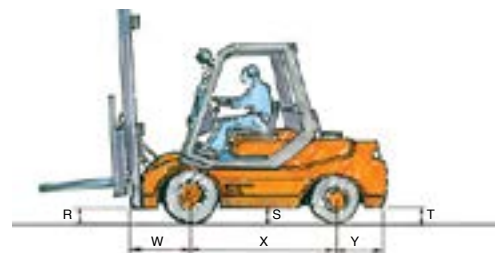
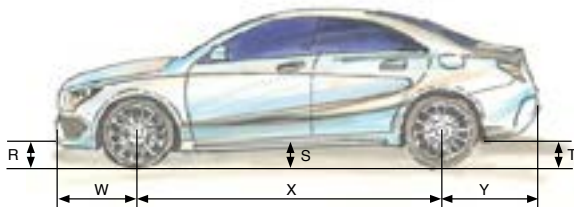
2: Kant på båda sidor.



3: Kant på ena sidan.

**OBS!** Kolla upp i tabellen under produkten som ni är intresserad av på vår hemsida, vilken längd som ni behöver för att klara en max lutning på 30% (16.5 grader). Man får inte överstiga 30% oavsett maskin.

**Undantag:** Gaffeltruckar samt andra lägre fordon innebär oftast att rampen måste vara längre än våra tabeller visar. Fyll i R, W, X, S, Y och T (om det är nödvändigt, har du inte gaffeltruck eller bil behöver du inte räkna på detta.) i tabellen (se vad detta korresponderar med på gaffeltrucken samt bilen (samma).



**Kontakt information:**

Namn: \_\_\_\_\_

Företag: \_\_\_\_\_

Tel: \_\_\_\_\_

E-post: \_\_\_\_\_

**Micrologistic**

Box 7085, 187 12 Täby

Besöksadress: Tumstocksvägen 11A, 187 66 Täby

Tel: 08-544 401 50

Kontakt: info@micrologistic.com

När Formuläret är helt ifyllt så **spara** det och **skicka** det till info@micrologistic.com!



**Notera:** Om möjligt så bifoga några bilder som visar hur ni tänker använda ramperna. Detta är inte nödvändigt om det gäller helt "vanligt" användande.